



Esta es la primera encuesta integral anual que proporciona un lugar para que los estudiantes, las familias y el personal informen al SUSD cómo nos está yendo.

Los resultados de la encuesta informan cambios en nuestros próximos pasos, iniciativas futuras y desarrollo del LCAP. Te estamos escuchando y juntos podemos mejorar la experiencia educativa de nuestros estudiantes. Esperamos su participación continua en esta encuesta.

SUSD recibió un total de **20,575** respuestas a la encuesta de:



17,500
ESTUDIANTES



1,377
FAMILIAS



1,698
PERSONAL

CELEBRANDO LAS FORTALEZAS

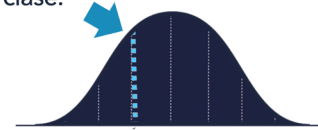
ESTUDIANTES DE ESCUELA PRIMARIA

Expectativas rigurosas

Cuánto sienten los estudiantes que sus maestros les imponen altas expectativas en torno al esfuerzo, la comprensión, la perseverancia y el desempeño en clase.



70%
de los estudiantes respondió favorablemente




ESTUDIANTES DE ESCUELA SECUNDARIA

Sentimientos desafiantes

Con qué frecuencia los estudiantes sienten emociones desafiantes; las puntuaciones más altas indican emociones desafiantes menos frecuentes.



54%
de los estudiantes respondió favorablemente



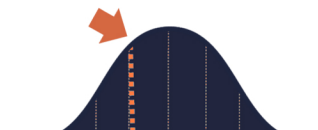
PADRES

Clima escolar

Percepciones del clima social y de aprendizaje general de la escuela.



63%
de los padres respondió favorablemente



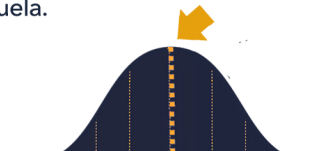
PERSONAL

Bienestar

El personal se siente comprometido con su trabajo y capacitado para influir en su escuela.



63%
del personal respondió favorablemente



EN SUS PROPIAS PALABRAS

(compartido tal como está escrito)



"Me siento bien. Lo único que es difícil es que estamos haciendo pruebas estatales".

- Estudiante de primaria



"Pensando en mi vida, lo más difícil es enorgullecer a mi familia".

- Estudiante de secundaria



"Me encanta el personal con el que trabajo, solo solicitaría una mejora en el edificio de trabajo".

- Miembro del personal

APROVECHANDO LAS OPORTUNIDADES

ESTUDIANTES DE ESCUELA PRIMARIA

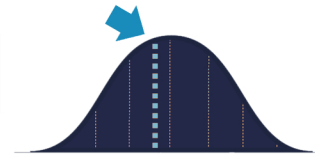
Sentimientos desafiantes

Con qué frecuencia los estudiantes sienten emociones desafiantes; las puntuaciones más altas indican emociones desafiantes menos frecuentes.



49%

de los estudiantes respondió favorablemente



SUSD tiene tasas superiores al **40%** de los distritos escolares que participaron en esta encuesta

ESTUDIANTES DE ESCUELA SECUNDARIA


Expectativas rigurosas

Cuánto sienten los estudiantes que sus maestros les imponen altas expectativas en torno al esfuerzo, la comprensión, la perseverancia y el desempeño en clase.



58%

de los estudiantes respondió favorablemente



SUSD tiene tasas superiores al **10%** de los distritos escolares que participaron en esta encuesta

PADRES

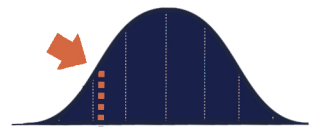
Eficacia familiar

Qué tan seguras están las familias con respecto a las habilidades clave de crianza.



69%

de los padres respondió favorablemente



SUSD tiene tasas superiores al **20%** de los distritos escolares que participaron en esta encuesta

PERSONAL

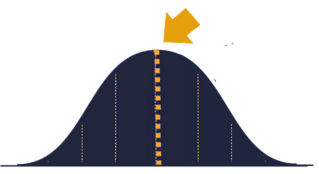
Clima escolar

Percepciones del clima social y de aprendizaje general de la escuela.



48%

del personal respondió favorablemente



SUSD tiene tasas superiores al **50%** de los distritos escolares que participaron en esta encuesta

EN SUS PROPIAS PALABRAS

(compartido tal como está escrito)



"Lo más difícil para mí es calmarme durante una prueba importante y tratar de no estar nervioso".

- **Estudiante de primaria**



"Lo que me resulta más difícil tendría que ser cómo a veces la gente juzga mi apariencia o también sería pensar demasiado en las calificaciones".

- **Estudiante de secundaria**



"Agregaría más personal de apoyo, consejeros y actividades para que realicen los estudiantes. También agregaría más espacio para los estudiantes porque a menudo tenemos problemas a la hora de programar las cosas para los niños según el espacio disponible".

- **Miembro del personal**